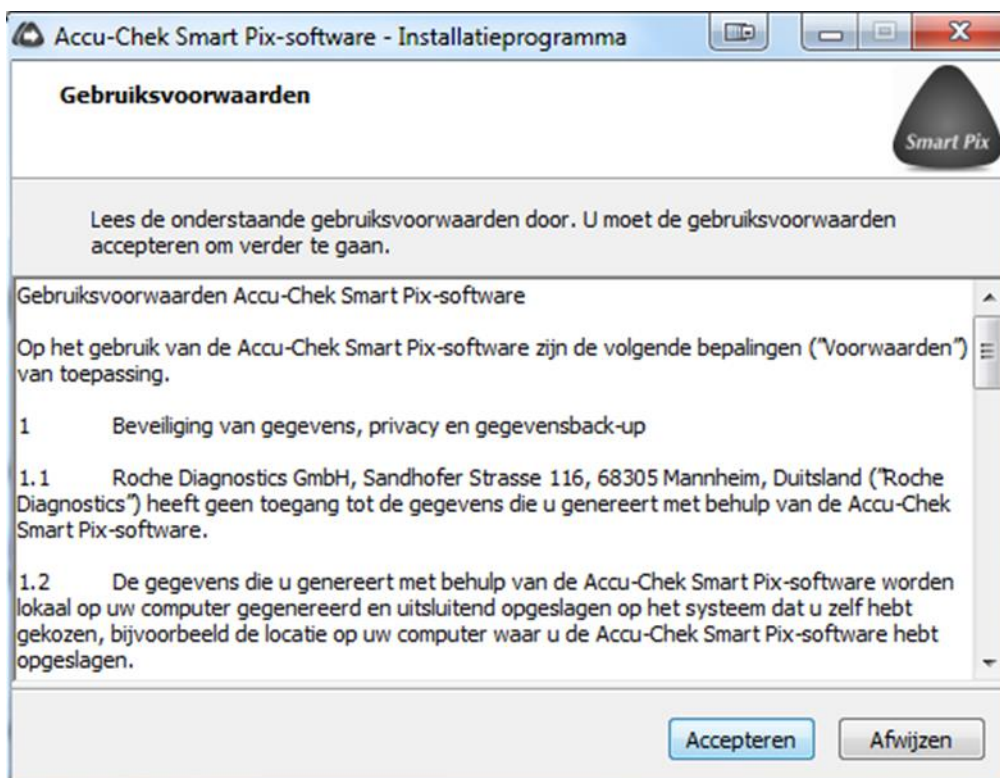
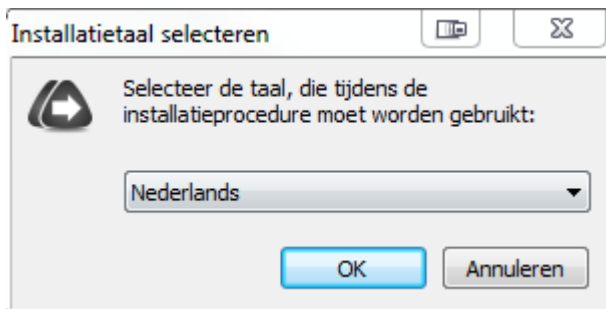
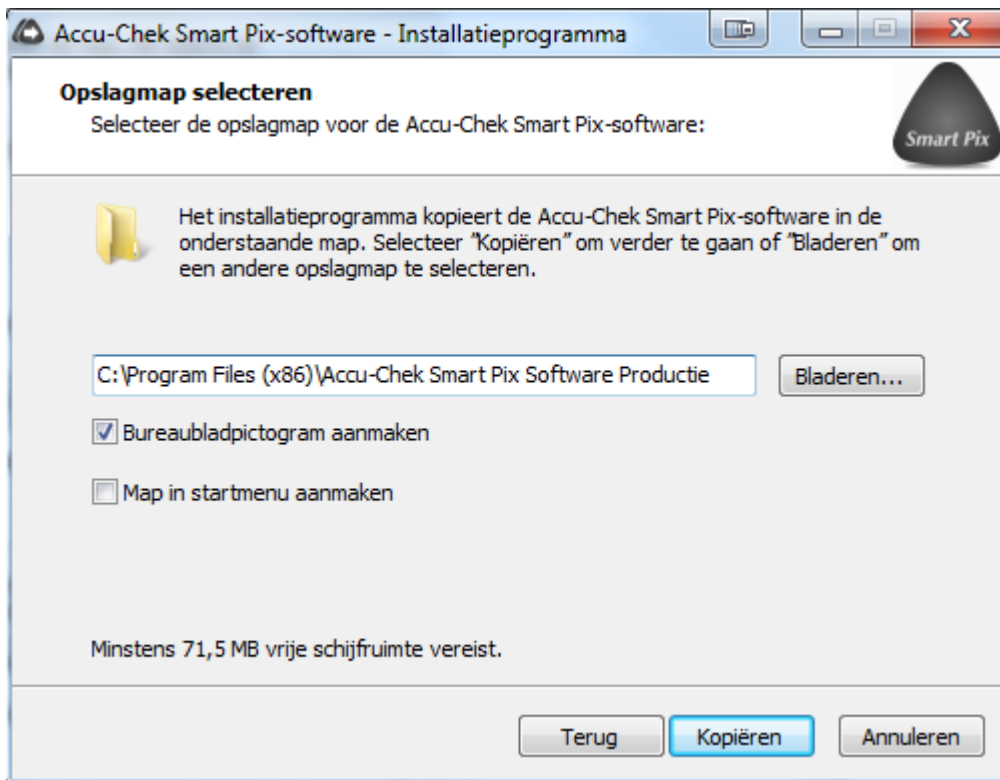


**CoZo - Thuismonitoring**  
**Roche Accu-Chek Smart Pix**

## Stap 1: De Accu-Chek Smart Pix software installeren


Surf naar <http://www.cozo.be/patienten> en download de software. Dubbelklik op het installatie bestand (Roche-SmartPix-Software-2.1.0r01-CoZo.exe) om te starten.





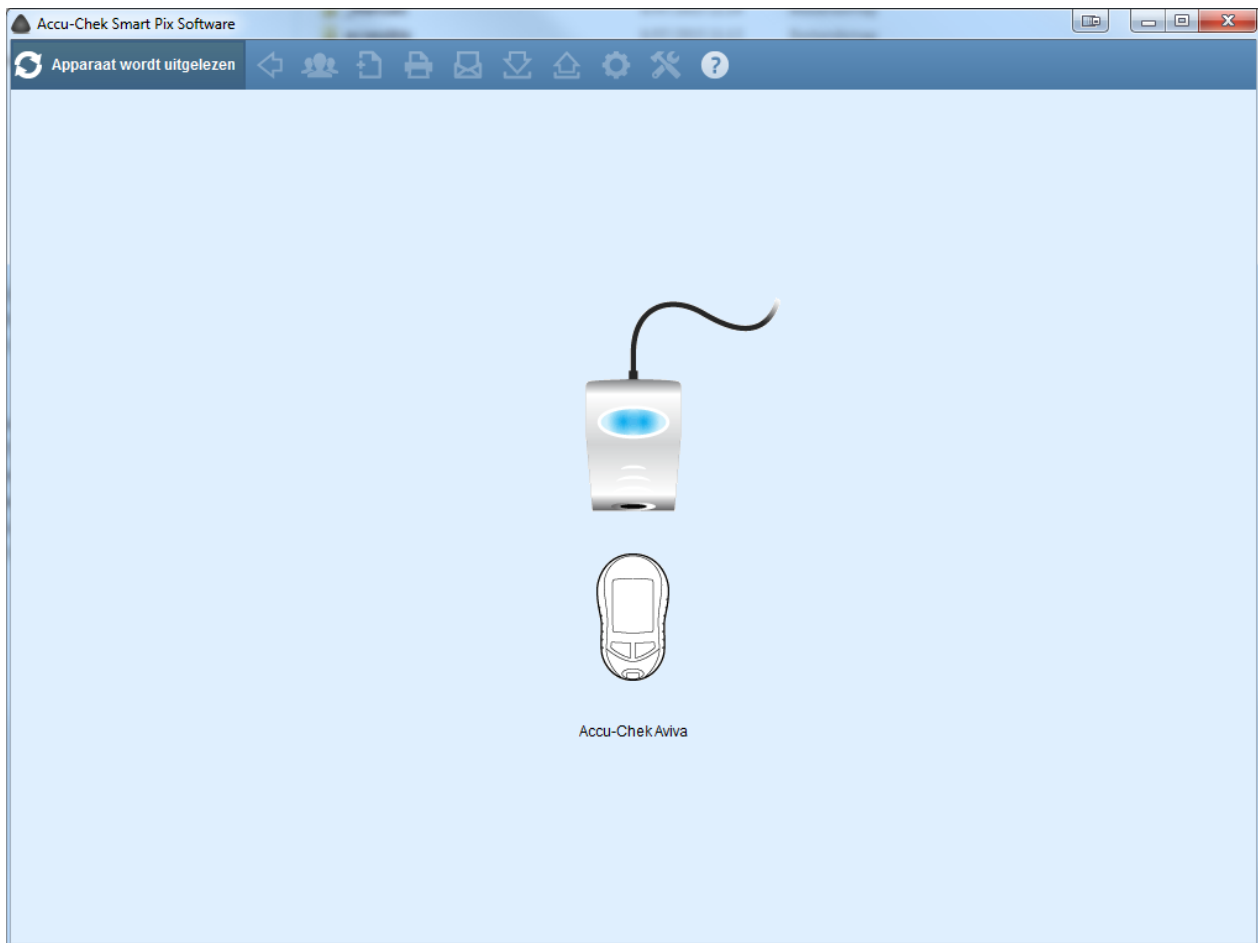
## Stap 2: De meter aan uw computer koppelen

Deze procedure is afhankelijk van het type van de meter die u in uw bezit heeft. Er is een uitgebreide handleiding beschikbaar binnen de applicatie.



### Stap 3: De meter uitlezen

Nadat de meter aan uw pc gekoppeld is, moet deze in leesmodus geplaatst worden. Ook dit is afhankelijk van het type meter en kan terug gevonden worden in de handleiding.



## Stap 4: De meetresultaten doorsturen naar CoZo

Nadat uw meter uitgelezen werd, kunt u de waardes doorsturen naar CoZo. Via mail krijgt u binnen het kwartier een overzicht van de doorgestuurde waardes.

The screenshot shows the Accu-Chek Smart Pix Software interface. The top bar displays the date range '22 OKT 2014–18 NOV 2014' and the device ID '14876481'. A menu is open, showing the option 'Uploaden naar CoZo Server' with the keyboard shortcut 'Ctrl+Shift+F4'. The main area is divided into 'STATUS' and 'OVERZICHT' sections. The 'STATUS' section shows a 'Hypoglykemieën (<70 mg/dL): 1' and 'Tonen...'. The 'OVERZICHT' section shows a table of statistics:

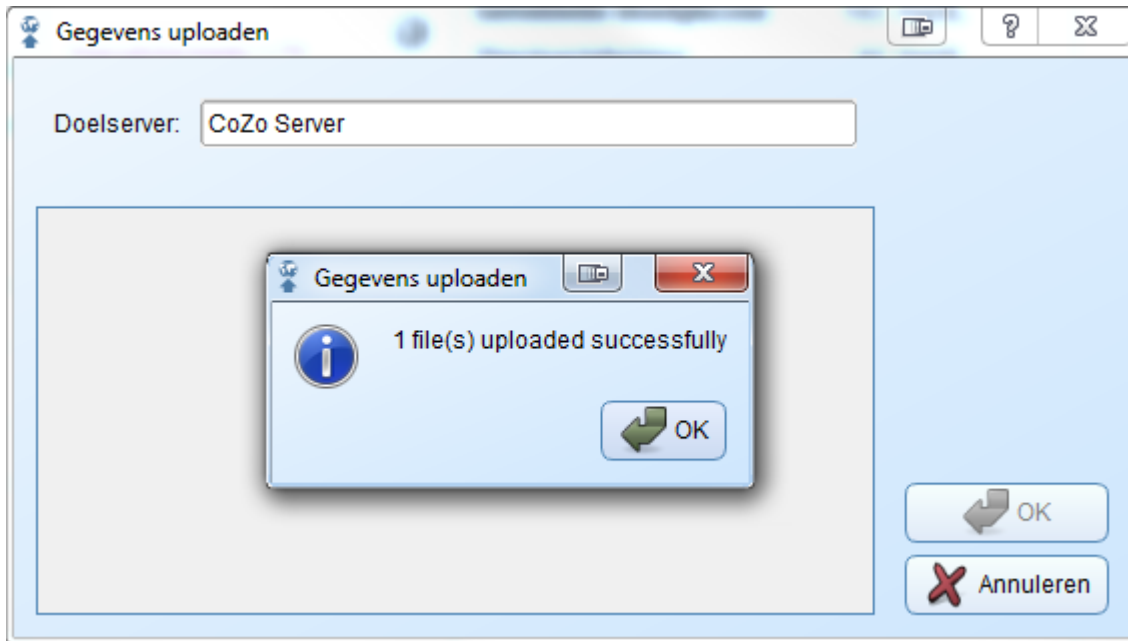
OVERZICHT	
Aantal metingen	19
BG-testfrequentie (minimum 2)	1,6 Metingen/Meetdag
Gemiddelde	
Standaardafwijking	44 mg/dL
Streefwaardenbereik	70–140 mg/dL
boven	48 % (9)
binnen	47 % (9)
onder	5 % (1)
Hypoglykemieën (<70 mg/dL)	1

The legend at the bottom indicates: Red circle: Resultaten liggen ver buiten het streefwaardenbereik; Yellow circle: Resultaten liggen buiten het streefwaardenbereik; Green circle: Resultaten liggen binnen het streefwaardenbereik; Blue arrow: Datum van uitlezing; Red, yellow, green circles: Onvoldoende aantal of verdeling van de meetresultaten.

The screenshot shows the Accu-Chek Smart Pix Software interface with the 'Gegevens uploaden' dialog box open. The dialog box has a 'Doelserver:' field containing 'CoZo Server' and a list of files with 'G4876481.XML' selected. The dialog box has 'OK' and 'Annuleren' buttons. The background interface shows the 'OVERZICHT' section with the following data:

OVERZICHT	
Aantal metingen	19
BG-testfrequentie (minimum 2)	1,6 Metingen/Meetdag

The 'AANBEVELINGEN' section shows a warning: 'Onvoldoende aantal of onvoldoende verdeling van de meetresultaten in de geselecteerde tijdsperiode.' The legend at the bottom is the same as in the previous screenshot.



## Stap 5: Registraties consulteren via het CoZo portaal

Voor meer algemene informatie rond CoZo verwijzen we naar de gebruikershandleiding 'CoZo portaal handleiding voor de patiënt' op de CoZo website rubriek 'Patiënten'.

Er zijn twee mogelijkheden om uw registraties te bekijken:

Mijn CoZo Help

Mijn CoZo

**CoZo patiënt gegevens**  
320229 997 80  
Demo Erik 29/02/1932 (83 jaar)  
Dummylaan 997, 9000 GENT  
e-mail  
GMD-arts niemand  
laatste update 05/05/2015 e-ID inlezen

**Informed consent**  
Kunnen mijn resultaten opgevraagd worden op het CoZo platform?  
✓ Informed consent is geregistreerd.  
Voor meer informatie over de informed consent zie <http://www.cozo.be/files/verwijsregister-ehealth-cozo-info-v1-7>  
Intrekken

**Ziekenhuizen**  
Bij welke ziekenhuizen ben ik gekend op het CoZo platform?  
naam  
Demo

**Therapeutische relaties**  
Wie kan mijn resultaten opvragen op het CoZo platform?  
arts tot  
UZG DEV 04/11/2015

Therapeutische relaties, Dossierlogging, Resultaten, Afspraken, Volmachten, Opties, Zorgpaden, Thuismonitoring

- Via Mijn CoZo → Resultaten krijgt u een beknopt overzicht van de metingen van de voorbije twee maanden.

Mijn CoZo Help

Mijn CoZo ▶ Resultaten

**Instellingen**  
✓ Thuismonitoring 1

**Filter**  
periode 1 jaar instelling -- alle --  
dienst -- alle -- doc. type -- alle --

**Resultaten**  
⚠ Consulteer steeds uw huisarts of behandelende arts voor de correcte interpretatie van de resultaten. Bezorg deze gegevens in geen geval aan derden zonder voorafgaand overleg met uw arts.

tijdstip	com.	val.	omschrijving	doc. type	arts	dienst	instelling
07/07/2015	ja	ja	Overzicht metingen laatste 60 dagen	Algemeen		Diabetes	Thuismonitoring

Items per pagina: 10 Pagina 1 van 1, items 1 tot 1 van 1.



- Via Mijn CoZo → Thuismonitoring kan u het volledig overzicht van uw registraties bekijken.

Mijn CoZo Help

Mijn CoZo ▶ Thuismonitoring

**Meters**

toepassing	meter	van	tot	geboortedatum	email	recentste rapport
Diabetes	123456789	07/07/2015		29/02/1932	david.vanpraet@uzgent.be	07/07/2015

Items per pagina: 10 Pagina 1 van 1, items 1 tot 1 van 1.

**Rapporten**

datum	aantal metingen
07/07/2015 15:05	3
07/07/2015 13:55	73

Items per pagina: 10 Pagina 1 van 1, items 1 tot 2 van 2.